

«СОГЛАСОВАНО»
Руководитель УО администрации
г. Назарово
Гаврилова С.В.
подпись Ф.И.О.
«20» февраль 2024 г.
дата

«УТВЕРЖДАЮ»
Заведующий МБДОУ
«Детский сад № 5 «Аленка»
Воронцова Г. Г.
подпись Ф.И.О.
«20» февраль 2024 г.
дата

«СОГЛАСОВАНО»
Начальник ОГИБДД МО МВД
России «Назаровский»
майор полиции
Шубный И.В.
подпись Ф.И.О.
«20» март 2024 г.
дата

ПАСПОРТ

дорожной безопасности

муниципального бюджетного дошкольного образовательного учреждения

«Детский сад № 5 «Аленка»

города Назарово Красноярского края

2024 г.

Содержание:

Главы	Содержание	Стр.
I	Общие сведения	3
II	Схемы организации дорожного движения:	
	План-схема района расположения МБДОУ, пути движения транспортных средств и детей (воспитанников);	5
	Схема «Пути движения транспортных средств к местам разгрузки/погрузки и рекомендуемые безопасные пути передвижения детей по территории ОУ	6
III	Фото адресного плана учреждения	7
IV	Фотографии уголков и макетов по организации работы по предупреждению ДДТТ	8
V	Приказ «О назначении ответственного лица за ПДД»	10
VI	Инструкция педагогу, ответственному за организацию в общеобразовательном учреждении работы по профилактике детского дорожно – транспортного травматизма	11
VII	План мероприятий по предупреждению детского дорожно – транспортного травматизма	12
VIII	Содержание методической базы (методическая литература, наглядные пособия, дидактические материалы), необходимой для организации профилактики ДДТТ	12
Приложение I	Постановление Правительства РФ от 23 сентября 2020г. №1527 «Об утверждении Правил организованной перевозки группы детей автобусами»	13
Приложение II	Инструкция по охране труда при проведении мероприятий, связанных с движением по дорогам, необходимостью перехода проезжей части	14
Приложение III	Система работы педагогического коллектива по профилактике детского дорожно – транспортного травматизма	16

И. Общие сведения

Название учреждения: Муниципальное бюджетное дошкольное образовательное учреждение «Детский сад №5 «Алёнка» г. Назарово Красноярского края

Тип ОУ бюджетное учреждение

Юридический адрес ОУ: 662200, Российская Федерация, Красноярский край, г. Назарово, ул. Чулымская, владение №76

Фактический адрес ОУ: 662200, Российская Федерация, Красноярский край, г. Назарово, ул. Чулымская, 76

E-mail ОУ ds5alenka@nazarovo.krskcit.ru

Адрес сайта ОУ alenka5.ucoz.ru

Руководители ОУ (заведующий):

Воронцова Галина Георгиевна (39155) 5-73-12
(фамилия, имя, отчество) (телефон)

Заместитель заведующего по учебно-воспитательной работе

Завороткина Оксана Владимировна
8(39155) 5-73-12

(фамилия, имя, отчество) (телефон)

Ответственные работники муниципального органа образования

Руководитель Управления образования Администрации г. Назарово
Гаврилова Светлана Владимировна

Ответственные от Госавтоинспекции

Начальник ОГИБДД МО МВД России «Назаровский» майор полиции
Шубный И.В.

Ответственные работники за мероприятия по профилактике детского травматизма

воспитатель Гапоненко Татьяна Викторовна
8(39155) 5-73-12

Количество воспитанников 136 воспитанников

Наличие уголка по БДД В коридоре на первом этаже с левой стороны от центрального входа на площадке безопасности.

Наличие автогородка

(площадки) по БДД не имеется

Наличие автобуса в ОУ

не имеется

Режим работы

Группы компенсирующей направленности с 7.00 до 17.30
Группы общеразвивающие с 7.00 до 19.00
Группы комбинированной направленности с 7.00 до 19.00

Телефоны оперативных служб:

Министерство образования г. Красноярска 8(391) 211-93-10

Управление образования Администрации г. Назарово 8(39155)7-11-43

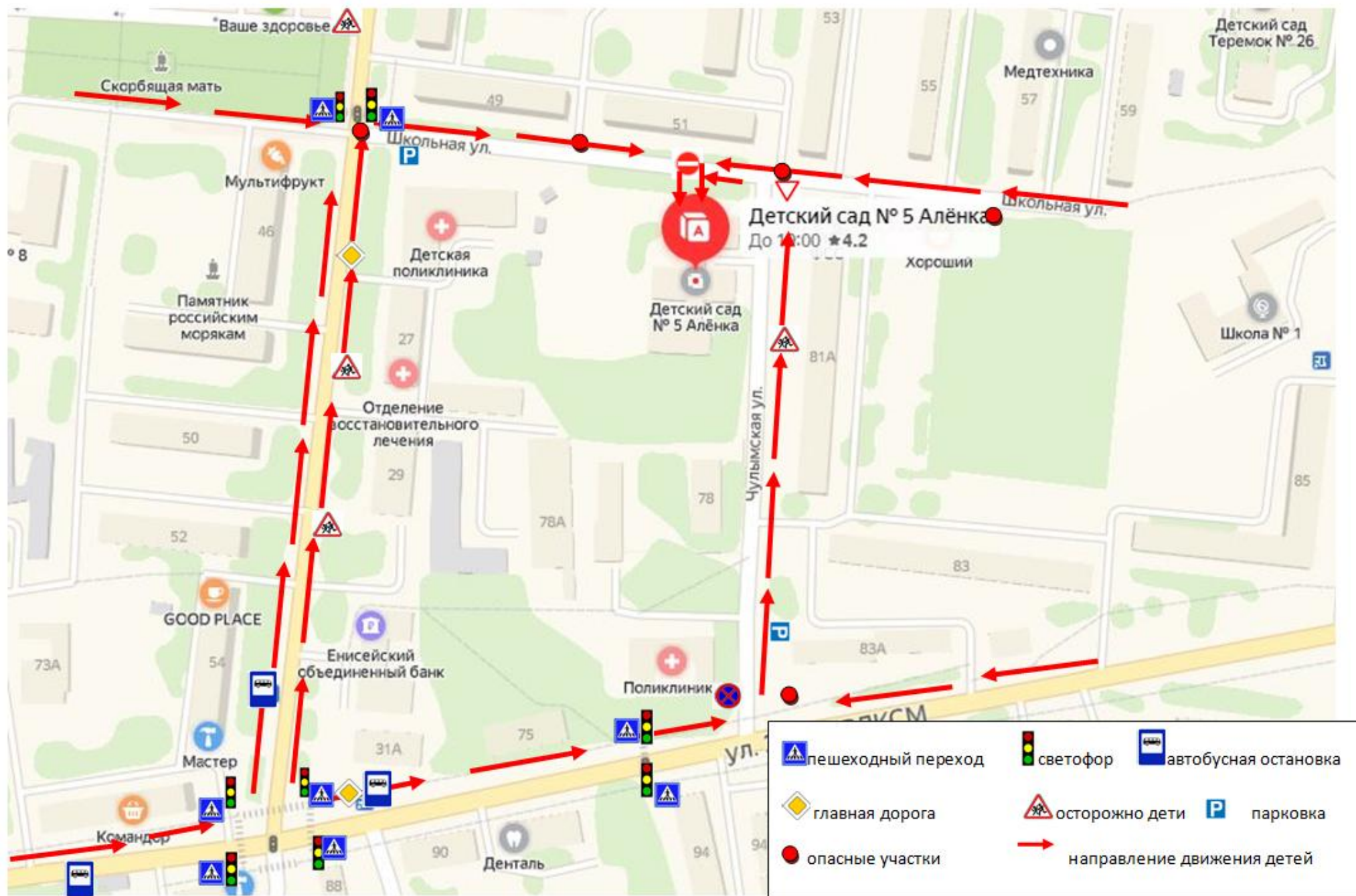
ОГБДД МО МВД России «Назаровский» 8(39155)5-00-90, 8(39155)5-64-94

Полиция 102 8(39155)5-47-48

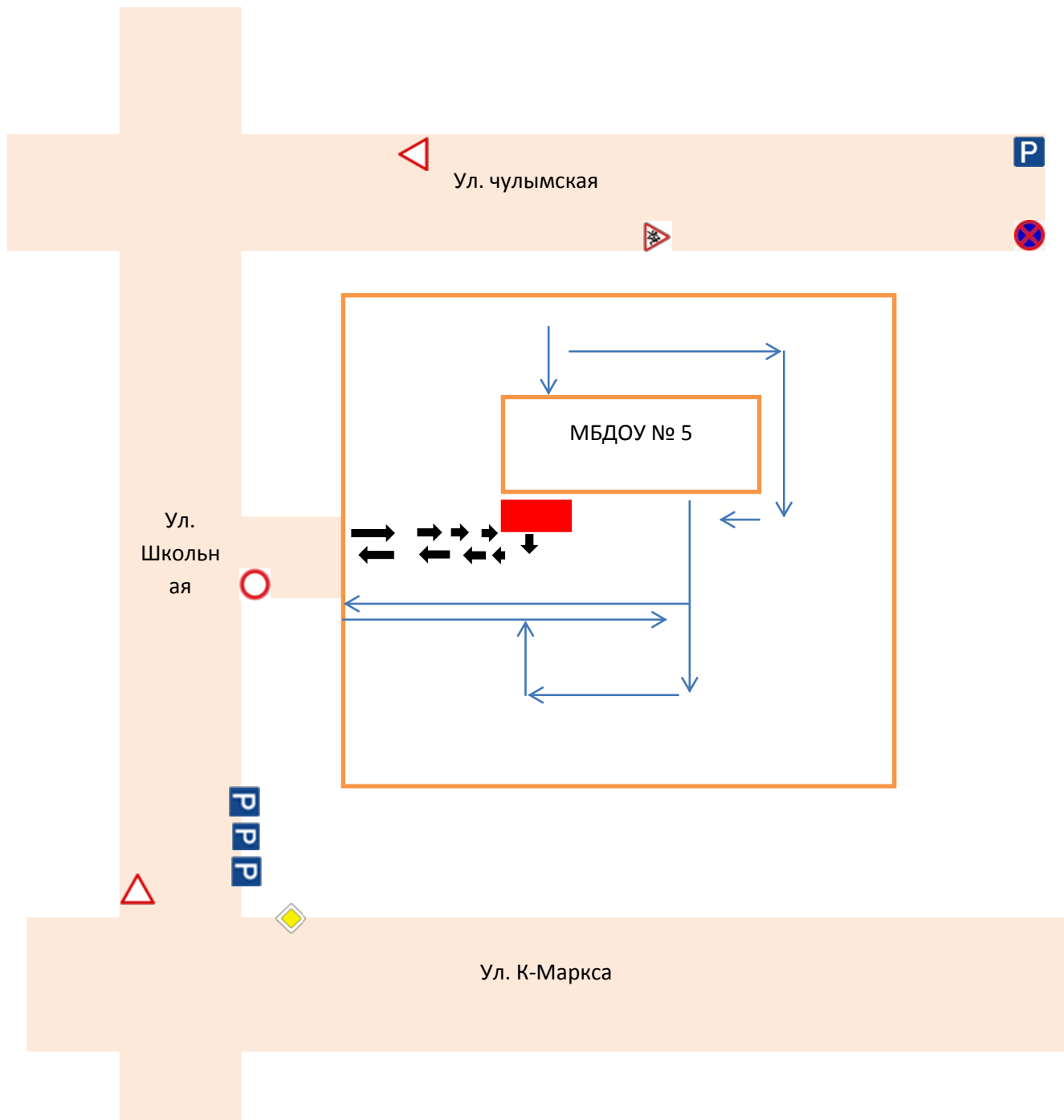
Скорая помощь 103 8 (391) 555-34-74




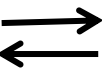
Пожарная часть 101 8(39155) 5-58-58

План-схема района расположения МБДОУ, пути движения транспортных средств и детей (воспитанников)



**Пути движения транспортных средств к местам разгрузки/ погрузки
и рекомендуемые пути передвижения детей
по территории образовательного учреждения**



	Место погрузки/разгрузки
	Движение детей по территории образовательного учреждения
	Движение грузовых транспортных средств по территории образовательного учреждения
	въезд и выезд грузовых средств

III. Фото адресного плана учреждения



IV. Фотографии уголков по организации работы по предупреждению ДДТТ

1. Уголок по безопасности дорожного движения



2. Уголки в групповых комнатах по реализации работы с воспитанниками по предупреждению ДДТТ



3. Модели макетов по организации работы с воспитанниками по предупреждению ДДТТ



4. Переносная модель перекрестка, для организации работы по ПДД в групповых помещениях



V. Нормативные документы по организации работы по предупреждению детского дорожно-транспортного травматизма

МУНИЦИПАЛЬНОЕ БЮДЖЕТНОЕ ДОШКОЛЬНОЕ ОБРАЗОВАТЕЛЬНОЕ
УЧРЕЖДЕНИЕ «ДЕТСКИЙ САД №5 «АЛЕНКА»

ПРИКАЗ

от «13» июля 2023г.

№ 54-АД

о закреплении ответственного лица
за работой по профилактике БДД

С целью усиления мер по обеспечению результативности деятельности МБДОУ «Детский сад № 5 «Аленка» по пропаганде безопасности дорожного движения и профилактики детского дорожно – транспортного травматизма

Приказываю:

1. Продолжить работу по пропаганде безопасности дорожного движения и профилактики детского дорожно – транспортного травматизма в 2023-2024 учебном году.
2. Назначить ответственным лицом за организацию работы и своевременную отчетность воспитателя Гапоненко Т.В.
3. Утвердить план работы по профилактике БДД на 2023-2024 учебный год.
4. Ответственному за работой по профилактике БДД организовать деятельность с дошкольниками и их родителями (законными представителями) в соответствии с планом работы на 2023-2024 учебный год.
5. Контроль за выполнением приказа оставляю за собой.

С приказом работник ознакомлен Гапоненко Т.В.

Гапон

“ 13 ” июля 20 23

(личная подпись)

Руководитель организации - заведующий МБДОУ
(должность)



(личная подпись)

Воронцова Г.Г.
(расшифровка подписи)

VI. Инструкция педагогу, ответственному за организацию в общеобразовательном учреждении работы по профилактике детского дорожно-транспортного травматизма

Педагог, ответственный за организацию профилактики ДДТТ, назначается приказом директора общеобразовательного учреждения перед началом учебного года. Это может быть заместитель директора по воспитательной работе, учитель начальных классов или предмета «ОБЖ», руководитель отряда (кружка) ЮИД или любой педагог (на усмотрение директора), владеющий соответствующими знаниями или прошедший курсы повышения квалификации по обучению школьников правилам дорожного движения.

Педагог (инструктор по безопасности дорожного движения) руководствуется в своей работе Законом Российской Федерации «О безопасности дорожного движения», «Правилами дорожного движения Российской Федерации» (новая редакция с внесенными дополнениями и изменениями), другими нормативными правовыми актами. Работа осуществляется в тесном контакте с инспектором по пропаганде или сотрудником Госавтоинспекции, закрепленным за данным общеобразовательным учреждением приказом начальника Госавтоинспекции.

В обязанности педагога, ответственного за организацию профилактики ДДТТ, входит следующее:

1. Организация работы общеобразовательного учреждения по профилактике ДДТТ в соответствии с планами совместной работы Госавтоинспекции и органа управления образованием. План рассматривается на педагогическом совете и утверждается директором, а совместные планы проведения профилактических мероприятий – еще и руководителями соответствующих организаций.

2. Осуществление контроля за выполнением учебного плана и программы занятий по ПДД в образовательном процессе.

Осуществление постоянного контакта с подразделением пропаганды Госавтоинспекции в:

- организации совместных профилактических мероприятий с учащимися и их родителями;
- оформлении «уголка безопасности», кабинета ОБЖ;
- обеспечении учащихся методической литературой и наглядными пособиями;
- техническом оборудовании авто площадки (авто городка);
- ведении наблюдательного дела на общеобразовательное учреждение.

4. Систематическое информирование педагогического коллектива и родителей о состоянии аварийности: количестве ДТП с участием детей, анализе причин и условий, способствующих возникновению ДТП, сроках проведения профилактических мероприятий, их участниках.

5. Разработка совместно с сотрудником Госавтоинспекции схемы маршрута безопасного передвижения учащихся по территории, прилегающей к общеобразовательному учреждению. Контроль постоянного обновления информации по данной схеме.

6. Организация работы отряда (кружка) ЮИД, участие в написании положений, инструкций по проведению его работы.

VII. План мероприятий по предупреждению детского дорожно - транспортного травматизма

Имеется в распечатанном виде

VIII. Содержание методической базы (методическая литература, наглядные пособия, дидактические материалы), необходимой для организации профилактики ДДТТ

1. Гарнышева В. А., Панченко О. Г., Рубин А. В.
Как научить детей ПДД? Планирование занятий, конспекты, кроссворды, дидактические игры. – СПб.: ООО «ИЗДАТЕЛЬСТВО «ДЕТСТВО - ПРЕСС», 2010. – 64 с.
2. Занятия по правилам дорожного движения / Сост. Н. А. Извекова, А. Ф. Медведева, Л. Б. Полякова, А. Н. Федотова.; Под ред. Е. А. Романовой, А. Б. Малюшкина. – М.: ТЦ Сфера, 2009. – 64 с.
3. Красный. Желтый. Зеленый! ПДД во внеклассной работе / Е. А. Воронова. Изд. 4-е. – Ростов н/Д: Феникс, 2009. – 251 с.
4. Матюхин В. А., Панченко О. Г., Рубин А. В.
Методические рекомендации по обучению школьников Правилам дорожного движения / под общ. ред. А. В. Рубина. – Красноярск, СибЮИ МВД России, 2007. – 264 с.
5. Правила дорожного движения. Подготовительная группа. Игровая деятельность. / Автор – сост. Л. Б. Поддубная. – Волгоград: ИТД «Корифей». – 112 с.
6. Правила дорожного движения для детей дошкольного возраста / Сост. Н. А. Извекова, А. Ф. Медведева, Л. Б. Полякова, А. Н. Федотова. Под ред. Е. А. Романовой, А. Б. Малюшкина. – М.: ТЦ Сфера, 2006. – 64 с.
7. Правила дорожного движения. Старшая группа. / Сост. Л. Б. Поддубная. – Волгоград: ИТД «Корифей». – 96 с.
8. Степаненкова Э. Я., Филенко М. Ф.
Дошкольникам о правилах дорожного движения. Пособие для воспитателя дет. Сада – 3-е изд., испр. – М.: Просвещение, 1979. – 63 с.
9. Три сигнала светофора: дидакт. Игры, сценарии вечеров досуга: Кн. для воспитателя дет. сада: Из опыта работы / В. А. Добрякова, Н. В. Борисова, Т. А. Панина, С. А. Уклонская; Сост. Т. Ф. Саулина. – М.: Просвещение, 1989. – 62 с.
10. Твоя безопасность: Как себя вести дома и на улице: Для сред. и ст. дошк. возраста: Кн. для дошкольников, воспитателей детского сада и родителей / К. Ю. Белая, В. Н. Зимонина, Л. А. Кондрыкинская и др. – 3-е изд. – М.: Просвещение, 2001. – 47 с.
11. Хромцова Т. Г.
Воспитание безопасного поведения в быту детей дош. возраста. Учебное пособие. – М.: Педагогическое общество России, 2005. – 80 с.

**Постановление Правительства РФ от 23 сентября 2020 г. N 1527 "Об утверждении
Правил организованной перевозки группы детей автобусами" (с изменениями и
дополнениями)**

<https://base.garant.ru/74691848/>



Инструкция
по охране труда №
при проведении мероприятий, связанных с движением по дорогам,
необходимостью перехода проезжей части

1. Общие требования безопасности

1.1. Проведение мероприятий, связанных с движением по дорогам, необходимостью перехода проезжей части разрешается только по письменному приказу руководителя учреждения, с регистрацией в журнале выхода воспитанников за пределы ДОУ.

1.2. Детей должны сопровождать не менее двух взрослых, заранее прошедших инструктаж у руководителя учреждения о мерах безопасности на дороге, с записью в журнале регистрации инструктажа.

1.3. Лица, допустившие невыполнение или нарушение инструкции, привлекаются к дисциплинарной ответственности в соответствии с правилами внутреннего трудового распорядка и, при необходимости, подвергаются внеочередной проверке знаний норм и правил охраны труда.

2. Требования безопасности при организации и построении групп детей для следования по дорогам

2.1. Во время прогулок, связанных с необходимостью перехода проезжей части, детей должны сопровождать не менее двух взрослых, заранее прошедших инструктаж о мерах безопасности на дороге. Затем взрослые проводят инструктаж детей.

2.2. Из числа сопровождающих назначается старший (ответственный), который возглавляет колонну. Второй сопровождающий замыкает колонну.

2.3. Перед началом движения дети строятся в колонну по два человека и держат друг друга за руки. Желательно, чтобы в руках у детей не было никаких предметов или игрушек.

2.4. Сопровождающие должны иметь при себе красные флажки.

2.5. В населенных пунктах колонна детей движется шагом только в светлое время суток по тротуарам и пешеходным дорожкам, придерживаясь правой стороны.

2.6. При отсутствии тротуаров и пешеходных дорожек разрешается движение колонны по левой обочине дороги навстречу транспорту только в светлое время суток.

2.7. При движении по загородным дорогам сопровождающие в голове колонны и в ее конце идут с красным флажком.

2.8. Выбирать маршрут следует таким образом, чтобы он имел как можно меньше переходов через проезжую часть.

3. Требования безопасности при переходе проезжей части

3.1. Перед началом перехода необходимо остановить направляющую пару, чтобы колонна сгруппировалась.

3.2. Переходить проезжую часть разрешается только в местах, обозначенных разметкой или дорожным знаком «Пешеходный переход», а если их нет, то на перекрестке по линии тротуаров.

3.4. На регулируемых перекрестках можно начинать переход только по разрешающему сигналу светофора или регулировщика, предварительно убедившись в том, что весь транспорт остановился.

3.5. Вне населенных пунктов при отсутствии обозначенных пешеходных переходов дорогу следует переходить только под прямым углом к проезжей части и в местах, где она хорошо просматривается в обе стороны при условии отсутствия приближающегося транспорта. Переход дороги в зоне ограниченной видимости запрещен.

3.6. Перед началом перехода сопровождающий должен выйти на проезжую часть с поднятым флажком, чтобы привлечь внимание водителей и только после этого, убедившись, что все автомобили остановились, можно начинать переход группы детей.

3.7. Если группа не успела закончить переход к моменту появления транспорта на близком расстоянии, сопровождающий предупреждает водителя поднятием красного флажка, становясь лицом к движению транспорта.

3.8. При переключении сигнала светофора на запрещающий, группа детей должна закончить переход проезжей части. Сопровождающий должен подать знак флажком водителям транспортных средств.

4. Требования безопасности в аварийных ситуациях

4.1. При возникновении ситуаций, которые могут привести к авариям или несчастным случаям необходимо:

4.1.1. Немедленно прекратить движение и известить руководителя учреждения;

4.1.2. Под руководством сопровождающих взрослых оперативно принять меры по устранению причин, которые могут привести к несчастным случаям;

4.2. При несчастном случае:

4.2.1. Немедленно организовать первую помощь пострадавшему и при необходимости доставку его в медицинскую организацию.

4.2.2. Сообщить о случившемся администрации ДООУ и родителям пострадавшего.

5. Требования охраны труда по окончании работы

5.1. Проверить по списку наличие детей в группе;

5.2. Указать время прибытия в журнале выхода воспитанников за пределы ДООУ;

5.3. Доложить администрации учреждения о прибытии воспитанников.

**Система работы педагогического коллектива
по профилактике детского дорожно-транспортного травматизма**

Система мер по профилактике детского дорожно-транспортного травматизма

Образовательная деятельность

- проведение непосредственно образовательной деятельности и бесед с детьми по правилам дорожного движения;
- чтение детских художественных произведений, заучивание стихотворений о правилах дорожного движения;
- рассматривание картин, иллюстраций;
- проведение целевых прогулок и экскурсий;
- проведение игр разного вида (сюжетно - ролевые, дидактические, настольно-печатные, подвижные и др.);
- проведение «минуток безопасности» по БДД;
- просмотр презентаций, мультфильмов по ПДД;
- прослушивание стихотворений, песенок по ПДД;
- организация развлечений и праздников по ПДД;
- приглашение инспектора ОГИБДД на итоговые мероприятия по БДД;
- участие в проведении профилактических мероприятий в рамках реализации всех этапов «Декады дорожной безопасности детей»;
- участие в конкурсах различных уровней по ПДД (Муниципальных конкурсов «Дорожная мозаика», «Зеленый огонек» и др.).

Информационное и материально-техническое обеспечение

- методическая и справочная литература по правилам дорожного движения;
- размещение стендов по БДД в центральном коридоре дошкольного образовательного учреждения и в информационных уголках для родителей,
- оформление схем безопасных маршрутов к МБДОУ детский сад №12 «Сибирячок»;
- обновление транспортной площадки и дорожной разметки на территории детского сада;
- оснащение центров безопасного движения в групповых помещениях;
- инструктаж воспитателей на МО, совещаниях педагогических работников;
- создание электронного банка данных информационно-коммуникационных технологий;
- размещение информации на официальном сайте дошкольного учреждения на странице «Новости» и «Методическая копилка».

Работа с родителями

- обсуждение вопросов БДД на родительских собраниях;
- анкетирование родителей по вопросам профилактики и предупреждения ДДТТ;
- проведение бесед с родителями по сообщениям о ДТП;
- включение родителей в проведение акций, праздников и развлечений с воспитанниками ДОУ по профилактики ДТП;
- оформление наглядной информации по профилактике и предупреждению ДДТТ (памятки, листовки, буклеты, бюллетени, консультации и др.).

Контроль со стороны администрации

- обсуждение вопросов по профилактике и предупреждению ДДТТ на совещаниях при руководителе, педагогических советах;
- проведение оперативного контроля по изучению ПДД;
- посещение и анализ образовательной деятельности по правилам дорожного движения;
- проведение педагогической диагностики знаний детьми правил дорожного движения (сентябрь, май).